



AGRICULTURES 2021

PYRÉNÉES-ATLANTIQUES


**AGRICULTURES
& TERRITOIRES**
CHAMBRE D'AGRICULTURE
PYRÉNÉES-ATLANTIQUES

SOMMAIRE

LES TERRITOIRES DES PYRÉNÉES-ATLANTIQUES 2

- Les Pyrénées-Atlantiques 2
- Occupation des sols 3
- Des surfaces agricoles majoritaires 4
- Les EPCI 5
- Bois & Forêts 6
- Agriculture & urbanisation 7

LES PRODUITS SOUS SIGNE DE QUALITÉ (HORS AGRICULTURE BIOLOGIQUE) 8

AGRICULTURE & EMPLOI 9

- Nombre de chefs d'exploitations & déclarants PAC 9
- Les installations 10 à 12
- Industries agro-alimentaires 13
- Enseignement & Formation agricole 14

VALEUR ÉCONOMIQUE DE LA PRODUCTION 15

PRODUCTIONS VÉGÉTALES 16

- Grandes cultures 16 à 17
- Irrigation 17

- Cultures sous contrat 19
- Vigne 20
- Kiwi 21
- Autres productions de fruits 22
- Tabac 23
- Piment d'Espelette 24

ÉLEVAGE 25

- Les bovins viande 25 à 26
- La filière ovine 27 à 29
- Espaces pastoraux & Transhumance 30
- Les bovins lait 31
- La filière caprine 32
- La filière porcine 33 à 34
- Les palmipèdes & volailles de chair 35
- La filière équine 36
- Apiculture & Pisciculture 37

AGRICULTURE BIOLOGIQUE 38

CIRCUITS COURTS, AGRICULTURE DE PROXIMITÉ & AGRITOURISME 39 à 40

LA PAC 41 à 42



LES PYRÉNÉES-ATLANTIQUES



679 810 habitants (2018)



7 679 km²




Climat **océanique, doux & humide** avec un fort gradient de **pluviométrie** : de **1800 mm** dans le nord-est du département. Température annuelle moyenne = **13.4°C** à Pau.



Le département trouve ses **limites naturelles** dans la boucle de l'**Adour**, entre le **Golfe de Gascogne** et les **Pyrénées** qui marquent la frontière avec l'Espagne.




Grande **diversité de sols** : sols bruns acides, en majorité limono-sableux, plus ou moins battants



Les 3 zones du département

Source : INSEE



LES PYRÉNÉES-ATLANTIQUES : OCCUPATION DES SOLS

LES ENTITÉS TERRITORIALES

546 communes :

- **388** en Béarn (Est)
- **158** en Pays Basque (Ouest)

Le Béarn :

- **4 685** km²
- Région de **plaines, coteaux** et **hautes montagnes**, parcourue par **4 vallées** principales (Ossau, Aspe, Beretous et Uzoum).

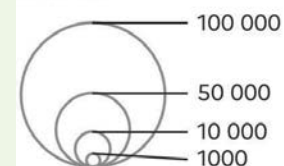
Le Pays Basque :

- **2 994** km²
- Région de **coteaux** et de **montagnes** et **hautes montagnes** (vallée du Saison, de la Nive et de la Nivelle) face au Golfe de Gascogne.

Source : INSEE

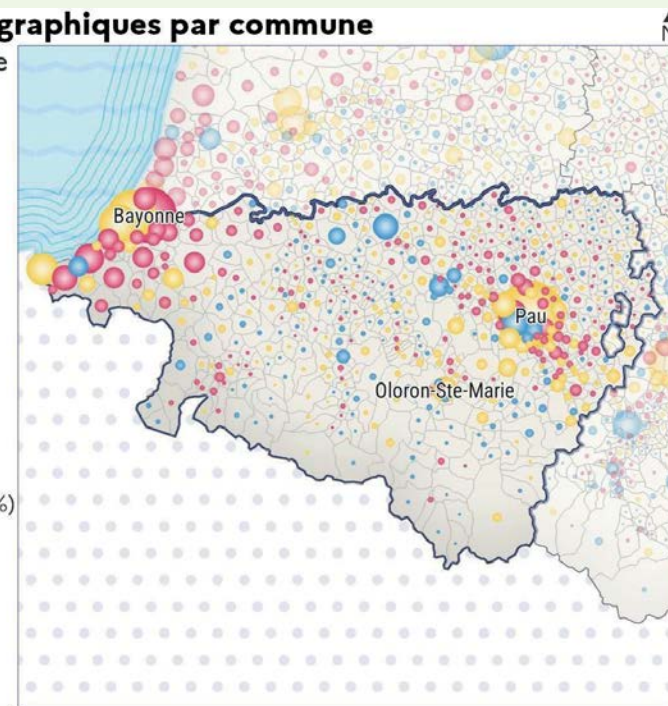
Dynamiques démographiques par commune

Population municipale en 2017



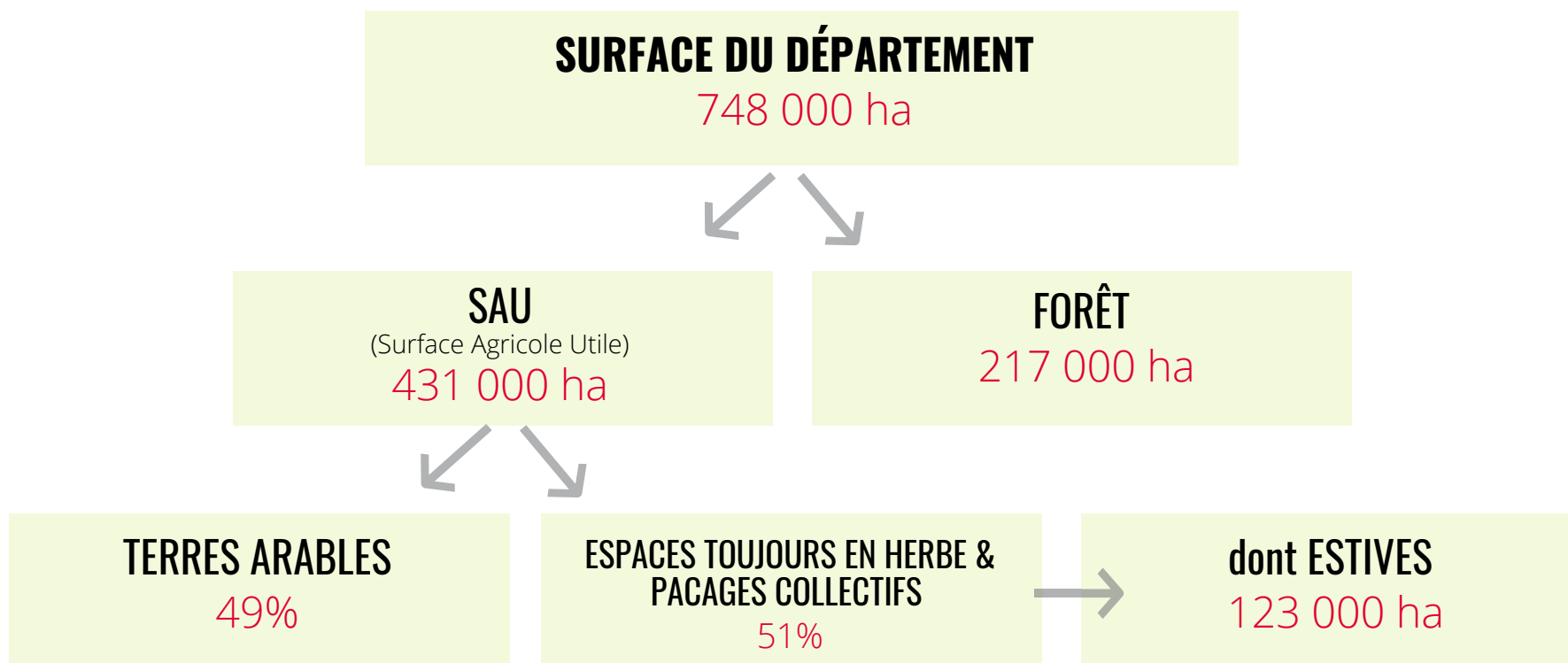
Évolution annuelle entre 2012 et 2017

- ↑ Croissance (>0,5%)
- Stabilité
- ↓ Décroissance (<-0,5%)





SURFACES AGRICOLES MAJORITAIRES

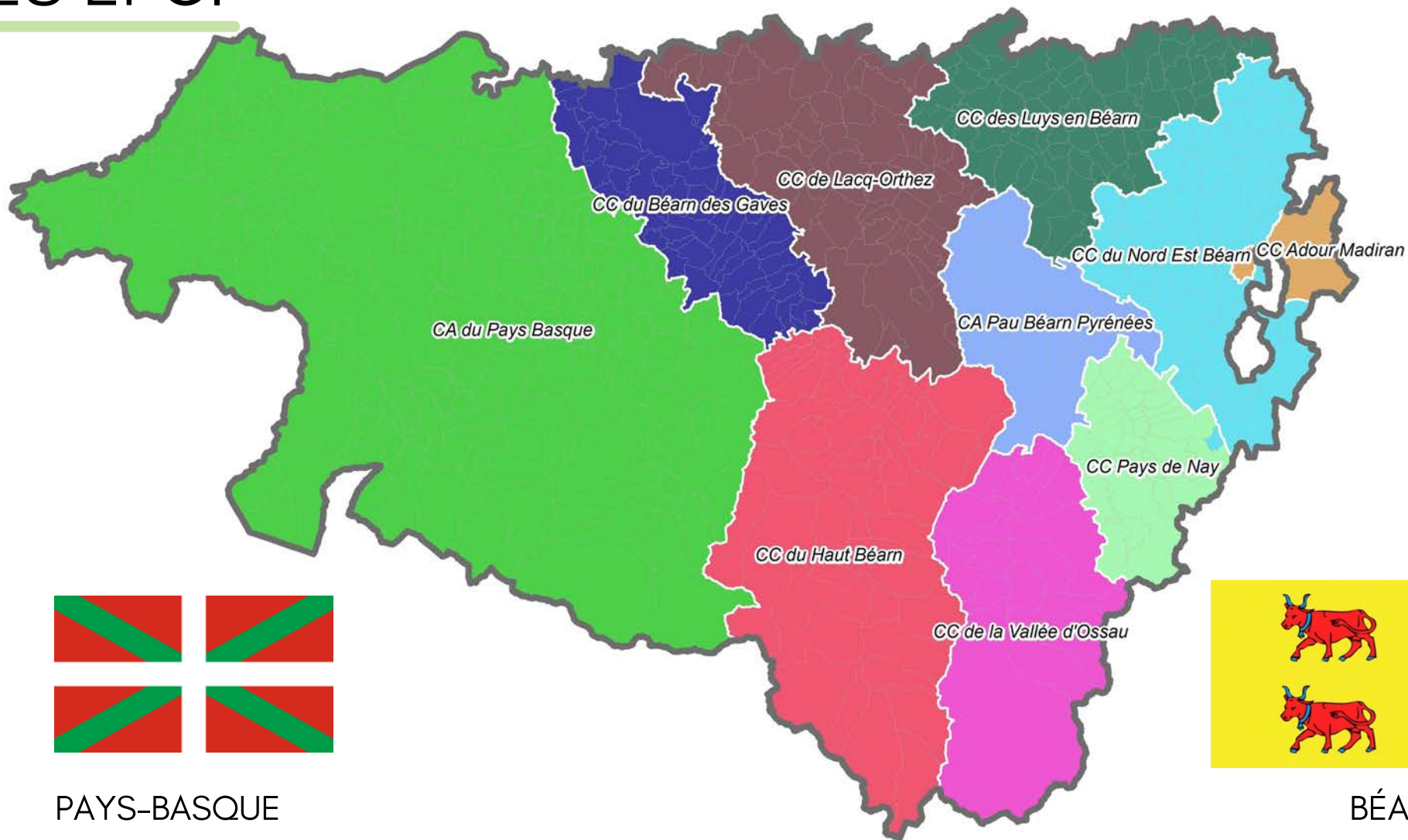


Source : Agreste





LES EPCI



Source : IGN-GEOFLA®, BD TOPO®, INSEE, Chambre d'Agriculture 64
Traitement : Chambre d'Agriculture 64
Date d'enregistrement : 30/11/2021



BOIS & FORÊT

Forêt publique en zone montagneuse :

- **80 000 ha**
- **120 000 m³/an** prélevés

210 000 ha de forêt privée très morcelée en zone de coteaux pour :

- **55 000** propriétaires
- **20 000 m³/an** prélevés

Couverture forestière du département :

- **286 000 ha**
- **37%** du territoire du département

COMPOSITION DE LA COUVERTURE FORESTIÈRE :

- **Forêt de feuillus** : **77%** de la surface en forêt (219 000 ha)
- **Forêt de conifères** : **2%**
- **Forêt mixte** : **7%**
- **Haies** : **7%** (19 000 ha)

Source : CRPF





AGRICULTURE & URBANISATION

ENTRE 2000 & 2015 :

- + **9 900 ha** artificialisés (+19% en 15 ans) & **70 000** habitants supplémentaires
- **7 200 ha** de terres agricoles, **2 700 ha** de forêts et milieux semi-naturels perdus. Les **3/4** de l'artificialisation se font **sur des terres agricoles**.
- **43 000** nouveaux logements (soit **50%**) sont construits **en dehors** des zones urbaines de 2000

9 900 ha ARTIFICIALISÉS ENTRE 2000 & 2015



1 050 ha

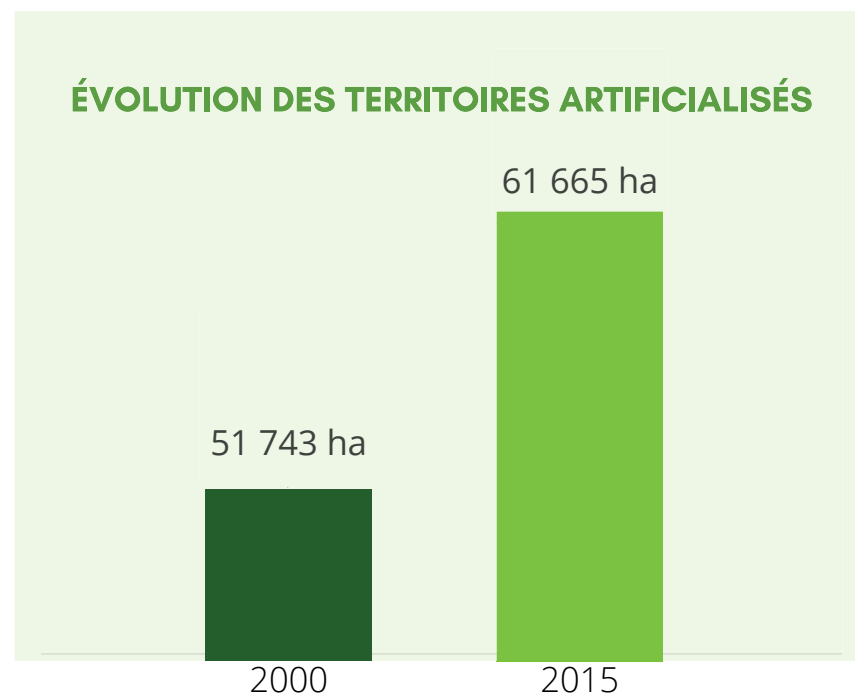
- ACTIVITÉ INDUSTRIELLES : **740 ha**
- ACTIVITÉ COMMERCIALES : **310 ha**

7 800 ha
TISSU URBAIN

TERRITOIRES ARTIFICIALISÉS :

Zone urbanisées, zones industrielles ou commerciales, réseaux de communication, chantiers, décharges, carrières, espaces verts non agricoles & équipements sportifs

ÉVOLUTION DES TERRITOIRES ARTIFICIALISÉS



Source : DDTM 64



LES PRODUITS SOUS SIGNE OFFICIEL DE QUALITÉ

(HORS AGRICULTURE BIOLOGIQUE)

LES PRODUCTIONS VÉGÉTALES PRIVILÉGIENT LES SIGNES DE QUALITÉ TERRITORIALISÉS

 **IGP & Label Rouge** Kiwi de l'Adour

 **IGP & Label Rouge** Haricots tarbais

 **AOP** Piment d'Espelette + **Label Rouge** Piment doux

 **AOC** Jurançon + **AOC** Madiran + **AOC** Irouleguy +
AOC Pacherenc du Vic Bilh + **AOC** Béarn

LES PRODUCTIONS ANIMALES PARTAGÉES ENTRE LABEL ROUGE & SIGNES DE TERRITOIRE

 **AOP** "Fromage pur brebis Ossau-Iraty" +
IGP "Tomme des Pyrénées"

 **IGP** "Jambon de Bayonne" + "**IGP**
Porc du Sud-Ouest"

 **Label Rouge** Boeuf Blond d'Aquitaine

 **IGP** "Canard à foie gras du Sud-
Ouest"

 **AOC** Kintoa & Jambon du
Kintoa

 **Label Rouge** Boeuf de Chalosse

 **IGP** "Volailles du Béarn"

 **AOC** Le Noir de Bigorre

 **Label Rouge** Boeuf majesté Blonde
d'Aquitaine + **Label Rouge** "Bœuf
excellence"

 **IGP** "Agneau de lait des Pyrénées"
+ **Label Rouge** Amatik Agneau de
lait fermier

 **Label Rouge** "Veau fermier
sous la mère"

ET AUSSI

 **IGP** Sel de Salies-de-Béarn



AGRICULTURE & EMPLOI



TOTAL DES ACTIFS AGRICOLES : 12 160

EMPLOI AGRICOLE NON SALARIÉ : 10 085

- Chefs d'exploitations & coexploitants : **8 744**
- Conjoints & autres actifs non-salariés : **1 341**

EMPLOI AGRICOLE SALARIÉ : 2 075

- Salariés permanents : **950**
- Salariés saisonniers, ETA, Cuma : **1 125**

Source : Agreste Nouvelle-Aquitaine

7.8% des emplois du département relèvent de la MSA en 2013

DÉCLARANTS PAC EN 2018

	PAYS BASQUE	BÉARN	DÉPARTEMENT 64
Nombre de déclarants PAC 2018	3 525	6 075	9 600
Dont ≥ 3 ha	3 274	5 313	8 587
Dont < 3 ha	251	762	1 013
Surface moyenne des exploitations de plus de 3 ha	39	40	39

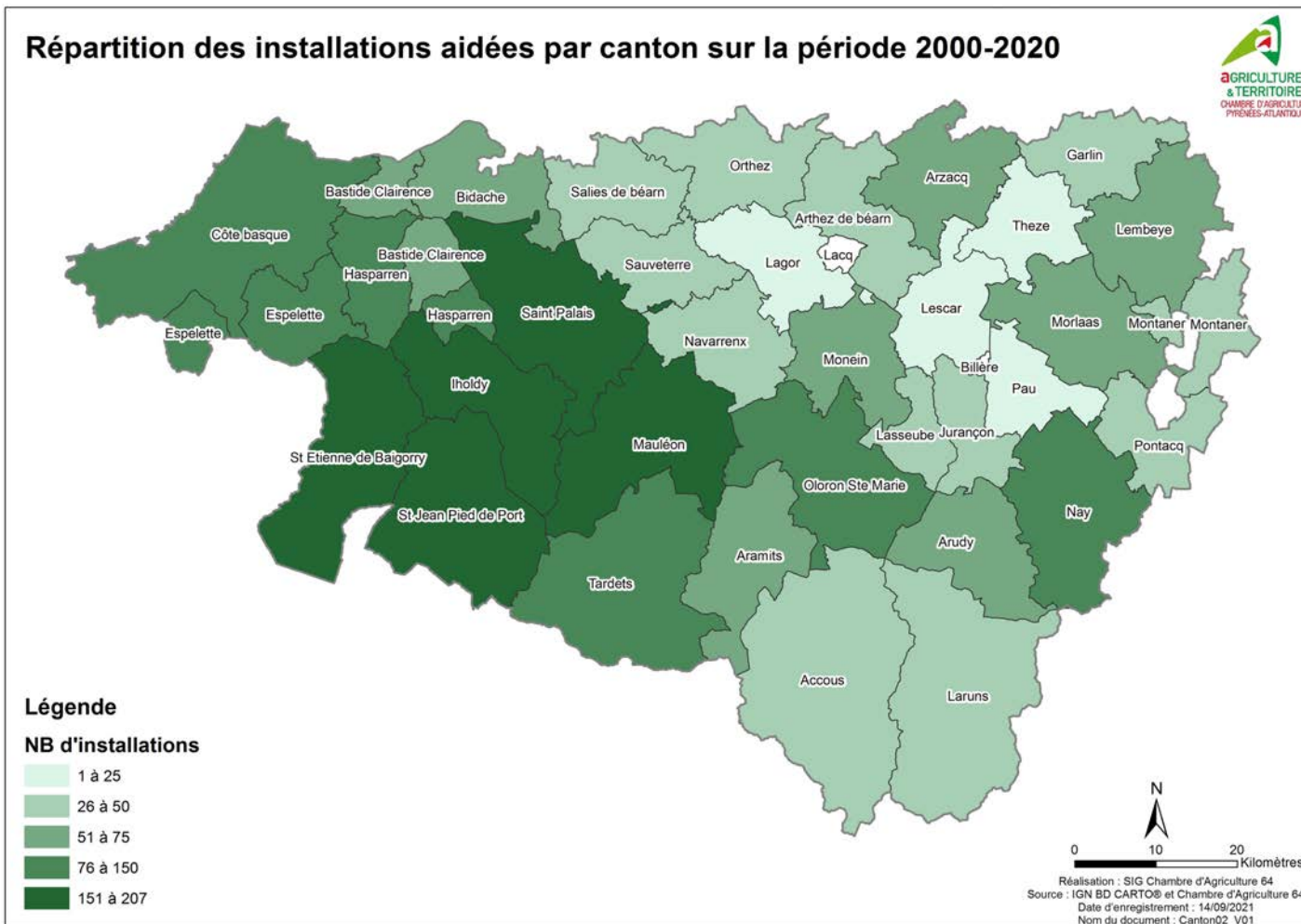
Source : ASP 2018



LES INSTALLATIONS AVEC DJA

2 569 jeunes agriculteurs installés avec la DJA sur la période 2000-2020 soit **122 par an**

- **57%** en Pays Basque
- **43%** en Béarn





129 INSTALLATIONS AVEC DJA EN 2020

PROFIL DES INSTALLÉS AVEC DJA



69%

Hommes



31%

femmes



39%

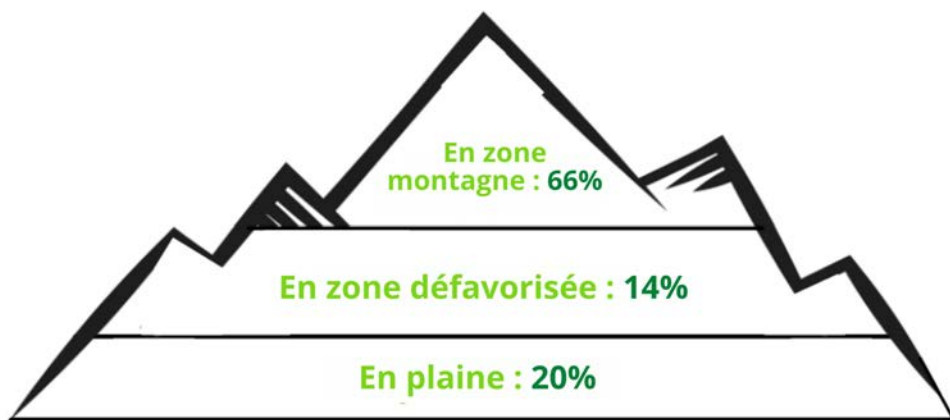
En Béarn



61%

En Pays Basque

Répartition géographique des installés avec DJA



65% sous forme sociétaire



19% en Agriculture Biologique



21% hors cadre familial



SAU moyenne = **46.2 ha**



54% des candidats à l'installation de moins de 40 ans s'installent avec DJA



66% en Pays Basque



42% en Béarn

Source : CFE 64 & PAIT 64




INSTALLATIONS HORS DJA & HORS TRANSFERT ENTRE ÉPOUX

304 projets inscrits au CFE en 2020




- de 40 ans

62%



En Béarn

41%



En Pays Basque

59%

➤ **64%** chefs d'exploitations & **36%** cotisants solidaires

➤ **17%** en Agriculture Biologique

➤ **39%** hors cadre familial

Source: ASP 2018



INDUSTRIES AGRO-ALIMENTAIRES



Des grands groupes côtoient des petites unités de transformation :

- En 2017 : **601 entreprises** pour **3 551 salariés** en équivalent temps plein dont :
 - **43** de plus de 20 salariés pour 2 078 en équivalent temps plein
- Principales filières concernées : **céréales, lait, viande & vins**

Source : Agreste Nouvelle-Aquitaine





ENSEIGNEMENT – FORMATION AGRICOLE

Un réseau dense d'établissements d'enseignement :

ÉTABLISSEMENT PUBLIC AGROCAMPUS 64 :

- **3 lycées** (Pau-Montardon, Oloron Sainte-Marie & Orthez)
- **1** Centre de Formation d'apprentis : le **CDFAA**
- **1** Centre de Formation continue pour adultes : le **CFPPA**

7 LYCÉES AGRICOLES PRIVÉS

- Lycée Armand-David (Hasparren)
- Lycée Baudreix (Nay)
- Lycée Frantsesenia (St-Jean-Pied-de-Port)
- Institut Jean-Errecart (Saint-Palais)
- Lycée Notre-Dame (Sauveterre-de-Béarn)
- Lycée Saint-Christophe (Saint-Pée-sur-Nivelle, spécialité aquaculture)
- Lycée Agricole et Rural Privé de Soule (Mauléon)

MAISON FAMILIALE RURALE DE MONT

2 483 ÉLÈVES DANS LE 64 EN 2019-2020
DONT :

- **805** en cycle court (niveaux V & VI)
- **1 184** en cycle long (niveau IV)
- **494** en supérieur (niveau III)

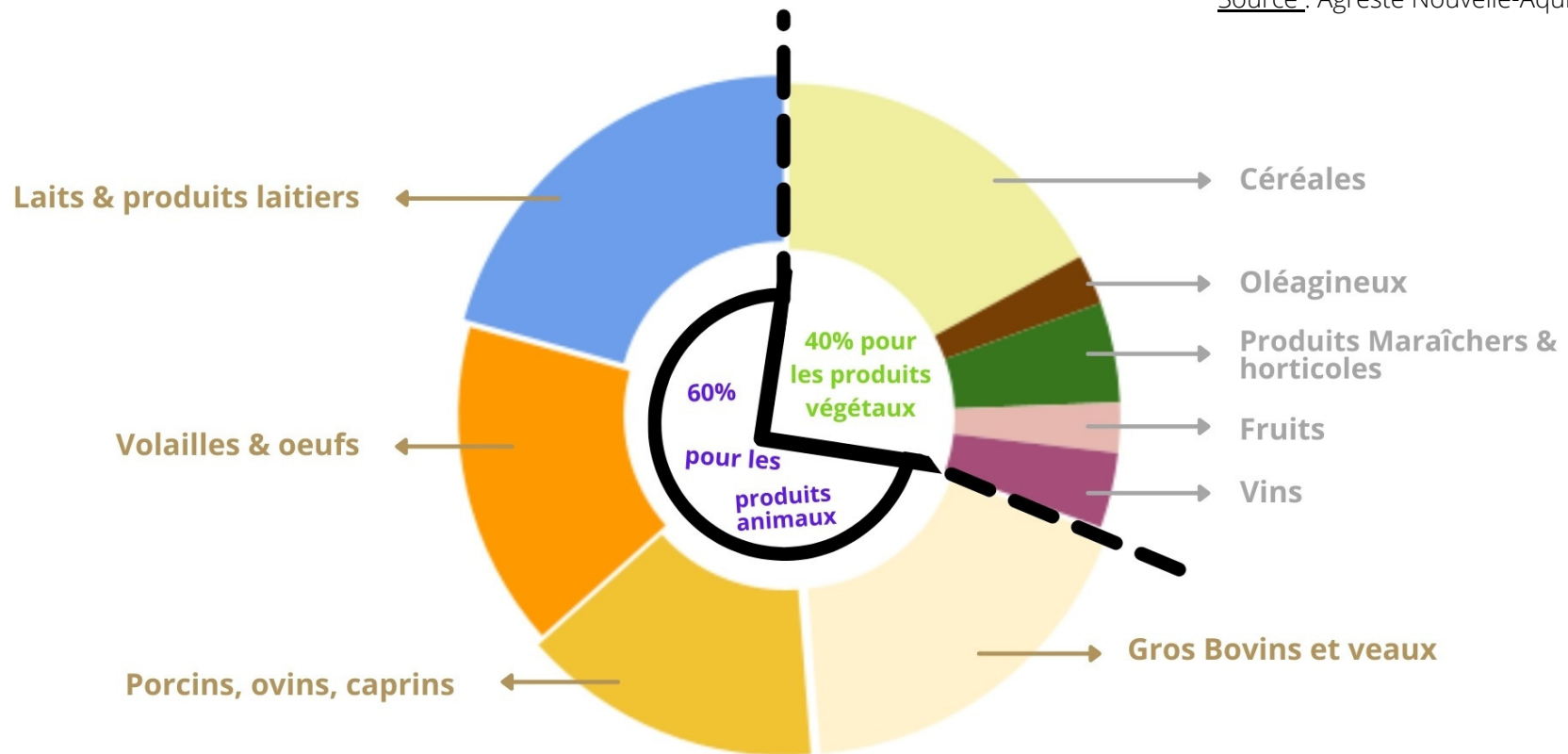
Source : Agreste Nouvelle-Aquitaine



VALEUR ÉCONOMIQUE DES PRODUCTIONS EN PYRÉNÉES-ATLANTIQUES

Valeur de la production hors subventions directes sur les produits en 2019 :

Source : Agreste Nouvelle-Aquitaine



En moyenne, les **produits animaux** fournissent chaque année **60%** de la valeur de la production départementale et les **produits végétaux** **40%**.



LES PRODUCTIONS VÉGÉTALES : GRANDES CULTURES

Surfaces PAC 2018 (ha)	Pays Basque	Béarn	Département 64
Maïs grain & ensilage	14 365	81 870	96 235
Céréales à paille	1 560	9 541	11 101
Oléo protéagineux	1 200	13 029	14 229
Prairies - fourrages	78 107	79 022	157 129
landes - parcours	70 058	53 029	123 087
TOTAL des surfaces PAC	168 000	250 000	418 000

Source: ASP 2018

Les surfaces en herbes & estives dominant

Productions végétales	Surfaces (ha)	Rendement 2019 (q/ha)
Blé tendre	4 750	65
Orge & escourgeon	1 615	61
Maïs grain	79 500	108
Maïs semence	4 745	37
Triticale	2 380	54
Colza	2 389	34
Tournesol	3 890	25
Soja	6 674	29

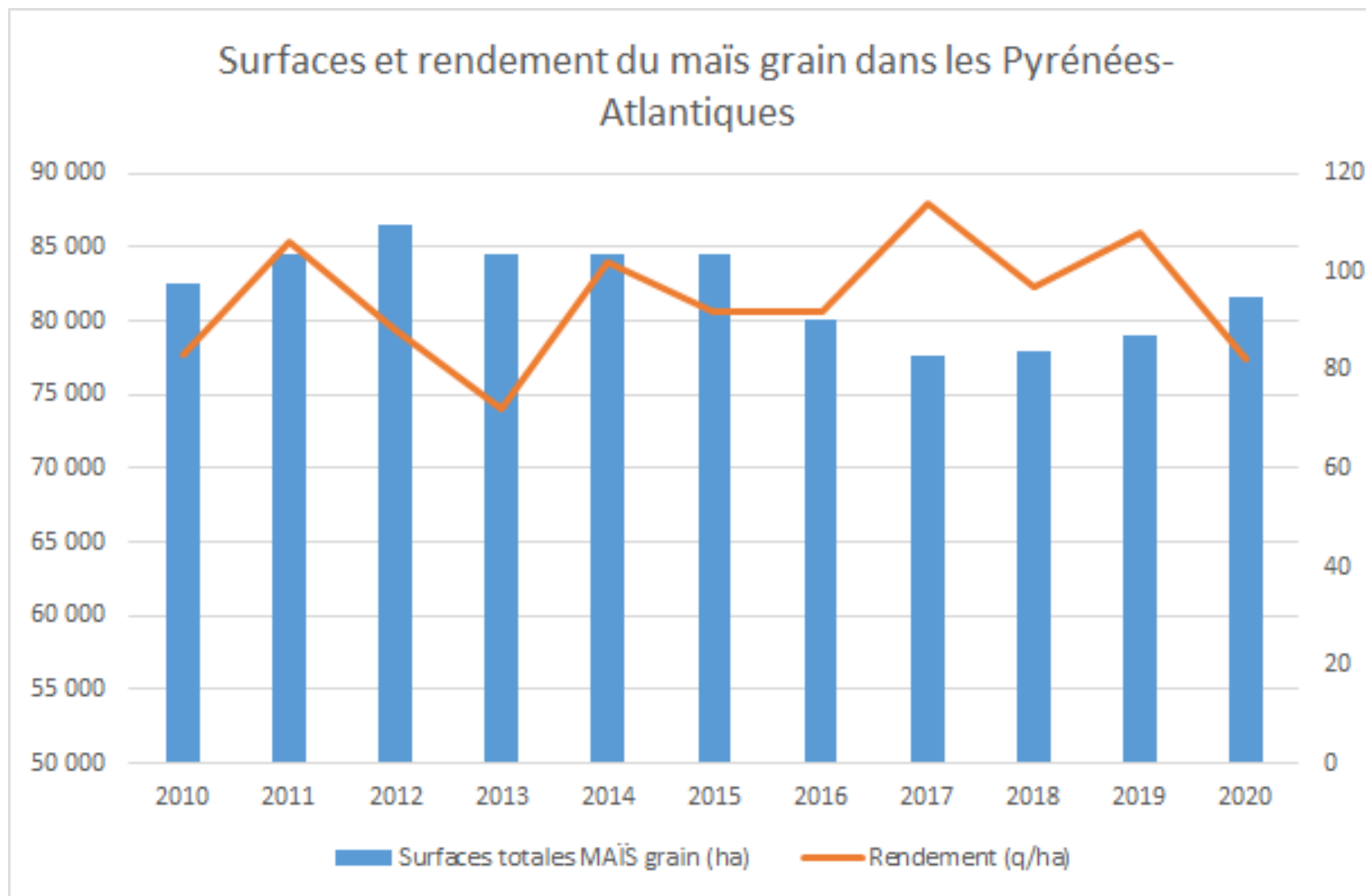
Source: Agreste Nouvelle-Aquitaine - SAA 2019

Le maïs et les céréales à paille complètent l'assolement

L'irrigation permet le développement des cultures contractuelles et du maïs semence et la sécurisation de l'autonomie alimentaire



GRANDES CULTURES





L'IRRIGATION :

Pyrénées-Atlantiques

- **32 000** ha irrigués
- **1 550** irrigants
- **50** millions de m³ autorisés
- **70** structures d'irrigations collectives (ASA, ASL, Syndicats Intercommunaux)
- Environ **300** retenues collectives ou individuelles (60 millions de m³ stockés, soit : **0.6%** de la pluviométrie annuelle départementale
L'irrigation en utilise **0.3%**)

Béarn

- **30 000** ha irrigués
- **1 450** exploitations
- **47** millions de m³ autorisés
- **58** structures d'irrigation collectives

Pays Basque

- **2000** ha irrigués
- **100** exploitations
- **3** millions de m³ autorisés
- **12** structures d'irrigation collectives



CULTURES SOUS CONTRAT



Dans les **Pyrénées-Atlantiques**, les **surfaces** des cultures sous contrat sont **variables d'une année à l'autre** selon les plans de production :



Maïs doux

- **2019** : **1 900** ha & **21** T/ha
- **2020** : **1 785** ha & **18** T/ha




Maïs semences

- **2019** : **4 745** ha & **37** q/ha
- **2020** : **4 750** ha & **36** q/ha



Haricot vert

- **2019** : **338** ha & **11** T/ha/culture
- **2020** : **368** ha & **10** T/ha/culture



Garden Peas

- **2019** : **109** ha & **6** T/ha
- **2020** : **97** ha & **5** T/ha



LA VIGNE


➤ **2 560 ha** en production dont **94%** (2 388 ha) en **AOP-IGP** en 2019

- **Jurançon : 1 360 ha**
- **Madiran et Pacherenc du Vic-Bilh : 780 ha** sur le 64
- **Irouléguay : 240 ha**
- **Béarn : 180 ha**

➤ **501** déclarants en 2019, les 2/3 adhérant à des caves coopératives


➤ **99 000 hl** produits en 2019 dont **93 000** en **AOP-IGP**

➤ Des cépages patrimoniaux **originaux** : tannat, manseng





LE KIWI



SURFACE EN 2019

- **347** ha dans le 64



Filière Label Rouge & IGP "Kiwi de l'Adour"

- **52.63** ha
- **28** producteurs



Filière IGP "Kiwi de l'Adour"

- **29.43** ha
- **13** producteurs



82 ha & **40** producteurs sous **Signe Officiel de Qualité**





AUTRES PRODUCTIONS DE FRUITS

En 2019



Cerises : **10 ha**



Pêche : **17 ha**



Nectarines & brugnon : **13ha**



Pommes à cidre : **57 ha**



Pommes de table : **78 ha**

Pêche Roussane de Monein (2019) :



- **13 ha** de verger
- **18** producteurs adhérents à la coopérative **Les Vergers du Pays de Monein**
- Demande de **Label Rouge** déposée auprès de l'INAO





LE TABAC

Les surfaces de production de tabac se sont **stabilisées** dans les Pyrénées-Atlantiques

25 ha de tabac pour **12** producteurs dont :


10.3 ha de Burley

0.5 ha de Tabac brun

14.4 ha de Virginie



Développement de la **filière Traditab** visant à valoriser la production régionale de tabac.





LE PIMENT D'ESPELETTE

EN 2020-2021

- **199** Producteurs
- **12** reconditionneurs, **4** transformateurs
- **4. 867** millions de pieds plantés
- **278 ha** de surfaces agricoles concernées
- **211. 678** tonnes de poudre produite



- **20 ans d'AOP** en 2020
- Le piment d'Espelette est **présent** dans tous les circuits de vente en **France & à l'international**





LES BOVINS VIANDE

AU 1ER JANVIER 2021



4 840
Exploitations



119 060 vaches
dont **78%** de
races à viande

LA FILIÈRE BOVINS VIANDE :

= **2 834 éleveurs** (de plus de 11 vaches) détiennent **93 %**
des **vaches allaitantes** (87 823).


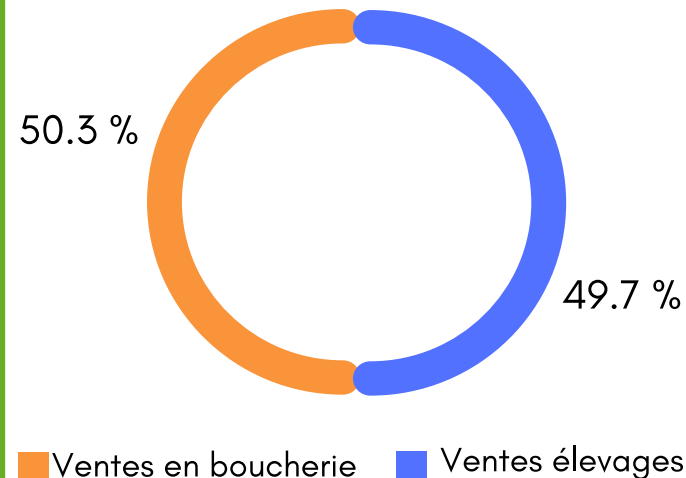
- Le 64 est le berceau de la race **Blonde d'Aquitaine**
- Dominante d'élevages naisseurs parmi les éleveurs bovins viande (**64%**)
- 3** Organisations de Producteurs, **5** signes officiels de qualité

Source : Observatoire 2020 de l'élevage bovin viande sans les Pyrénées-Atlantiques - Inosys

DESTINATION DES ANIMAUX VENDUS

140 640 au total au 01/01/2021

(Total des ventes issues des élevages bovins viande, bovins lait et veaux de boucherie)





TYPOLOGIE DES SYSTÈMES BOVINS (01/01/2021)

	EXPLOITATIONS	VACHES	VENTES
Moins de 11 vaches ou 11 ventes/an	1 327 (27%)	6 873 (6%)	3 955 (3%)
Laitiers & mixtes	542 (11%)	24 223 (21%)	18 886 (13%)
Veaux de boucherie en atelier	132 (3%)		37 175 (26%)
Éleveurs Bovins Viande	2 834 (59%)	87 823 (74%)	80 627 (58%)

Source : Observatoire 2020 de l'élevage bovin viande sans les Pyrénées-Atlantiques - Inosys





LA FILIÈRE OVINE, POUMON ÉCONOMIQUE DE LA MONTAGNE

1er département français en nombre d'éleveurs ovins

- 1 977 déclarants à l'Aide Ovine en 2020

2ème département français en nombre de brebis

- 533 000 brebis déclarées à l'Aide Ovine en 2020

Les races locales ovins lait :



Brebis Manech tête rousse

- **58 %** des effectifs
- **229 litres** de lait produits en moyenne (*)



Brebis Manech tête noire

- **15 %** des effectifs
- **175 litres** de lait produits en moyenne (*)



Brebis Basco-Béarnaise

- **16 %** des effectifs
- **205 litres** de lait produits en moyenne (*)



Brebis Lacaune

- **11%** des effectifs

(* : chiffre contrôle laitier)



LES OVINS LAIT : UNE FILIÈRE ORGANISÉE


- **5** structures coopératives de collecte d'agneaux
- **14** entreprises de collecte/transformation de lait
- **13** caves d'affinage et de commercialisation de lait
- **1** interprofession reconnue

QUELQUES CHIFFRES EN 2020

- **1 279** éleveurs livreurs
- **427** producteurs fermiers dont environ **20%** sont livreurs & fermiers
- **66%** des exploitations transhument
- **65.4 millions** de litres collectés

3 SIOO

Signe d'Identification de Qualité & d'Origine





LES AGNEAUX LOURDS DE RACE A VIANDE



- **50 000** brebis allaitantes en 2020 dont :
 - **50 %** de brebis de race à viande
 - une majorité de **vente en circuit de proximité**
 - **plus de 9 500** agneaux collectés en 2020 par **3** organisations de producteurs
 - **50%** de brebis laitières non traites

Source : Chambre d'agriculture 64, L'année agricole 2020





ESPACES PASTORAUX VIVANTS & TRANSHUMANANCE

Zone de montagne **vivante, dynamique**, avec des **règles d'usages** très fortes & bonne **valeur pastorale**

123 000 ha estives sont gérés par 114 structures gestionnaires de pacages collectifs

+ **de 2 000** exploitations transhumantes :

- **500** en Béarn
- **1 500** en Pays Basque

CHEPTEL TRANSHUMANT dans le 64 :

- **300 000** ovins
- **30 000** bovins
- **6 000** caprins
- **5 000** équins

→ soit plus de 40 % du cheptel transhumant du massif des Pyrénées



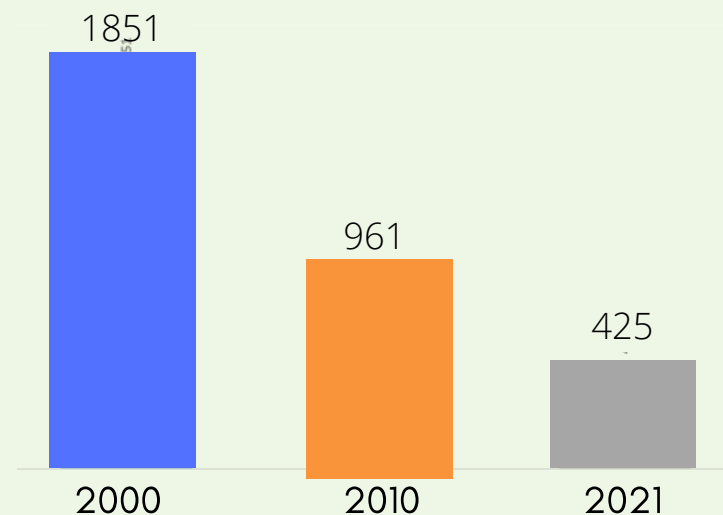


LES BOVINS LAIT

2e département laitier de Nouvelle-Aquitaine

- **425** livreurs au 31/08/2021 (450 en 2020)
- **24 223 vaches** de race laitière (ou mixte) au 01/01/2020
- **146.3 millions de litres de lait livrés à l'industrie en 2020, 261.2 millions de litres en 2001**
- **Prix** payé au producteur : 350 € / 1000 L en 2020, toutes primes et qualités confondues
- Taux butyreux : **40.8 g/L**
- Taux protéique : **33.0 g/L**
- La filière bovins lait est une **production en phase de restructuration** avec une **baisse** importante des producteurs depuis 2000

FORTE BAISSÉ DU NOMBRE DE LIVREURS DEPUIS LES ANNÉES 2000





LA FILIÈRE CAPRINE EN DÉVELOPPEMENT

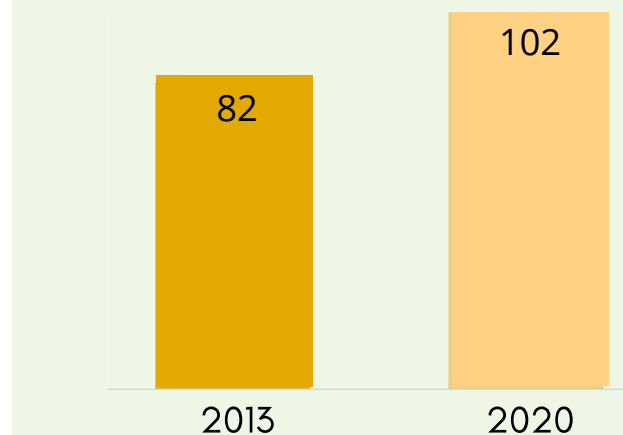


Depuis 2017, une **collecte** de lait à été mise en place au **Pays Basque**

Source : Chambre d'agriculture 64, L'année agricole 2020

ÉLEVAGE

ÉVOLUTION DU NOMBRE D'ÉLEVAGES DE + DE 20 CHÈVRES



En **2020** : **102 élevages** de plus de 20 chèvres dont

- **30** éleveurs allaitants
- **72** éleveurs laitiers dont **80%** en transformation fromagère fermière

En **2020** : **10 400 chèvres** contre 6 154 en 2013 & augmentation de **+34%** du cheptel entre 2017 et 2019



LA FILIÈRE PORCINE



QUELQUES CHIFFRES EN 2019

- **285** élevages déclarants au moins **10** places de reproducteurs ou **50** places d'engraissement ou de post-sevrage
- **43 718 tonnes** équivalent carcasse produites dont :
 - **41 282** en porcs charcutiers

NOMBRE DE PLACES DÉCLARÉES FIN 2018

- **140 427** en engraissement
- **14 614** en reproduction
- **67 656** en post-sevrage

Source : Agreste Nouvelle-Aquitaine



LA FILIÈRE PORCINE



- **133** éleveurs
- **517** sites de production
- **12 000** truies
- **110 000** places d'engraissement



- **55** éleveurs
- **8 300** truies
- **45 000** places d'engraissement



- **+ de 70** élevages
- **2 400** carcasses agréées

➤ La production est valorisée et se développe grâce aux **S**ignes d'**i**dentification de **Q**ualité & d'**O**rigine



LA FILIÈRE PALMIPÈDES



EN **2020** : **447** exploitations dont

- **191** éleveurs
- **256** engraisseurs



95% des animaux sont élevés sous signe de qualité (**IGP Sud-Ouest, Label Rouge...**)



LES VOLAILLES DE CHAIR



EN **2020** : **336** exploitations spécialisés dont :

- **252** uniquement avec des ateliers volailles ou pondeuses



Filière très **structurée** avec une forte **intégration verticale**



Les **poulets Label** constituent l'élevage dominant.





LA FILIÈRE ÉQUINE



LES **PYRÉNÉES-ATLANTIQUES** : **1er** département français en production de chevaux de trait avec, en 2019 (source : IFCE) :



➤ **2 700** saillies enregistrées

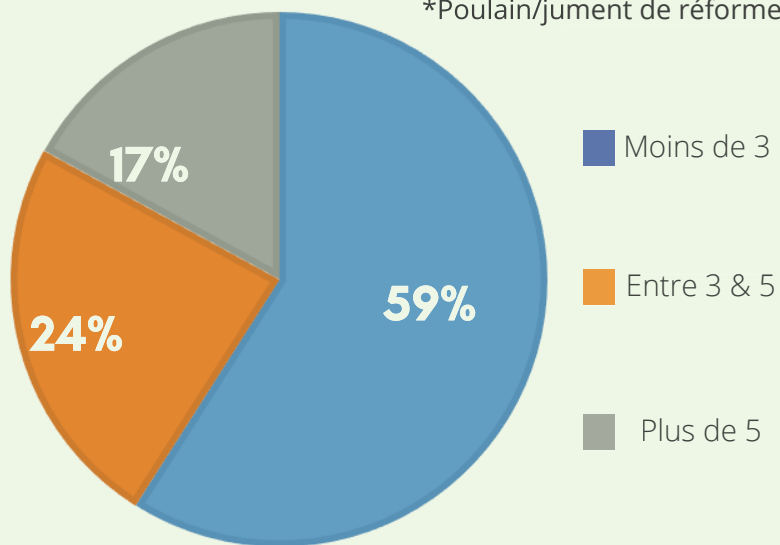
➤ **1 433** naissances

➤ **376** élevages de chevaux de trait

➤ **194** étalons en activité en race trait

NOMBRE DE PRODUITS FOURNIS PAR LES ÉLEVAGES EN 2019 (*)

*Poulain/jument de réforme...



PROFIL DES ÉLEVAGES :

- Troupeaux de **dimension réduite, conduits dans le cadre d'un atelier agricole secondaire**
- Vente d'**animaux destinés à la boucherie majoritairement exportés** (Espagne, Japon)



L'API CULTURE

- **490** ruches & **20 000** colonies déclarées dans les Pyrénées-Atlantiques en 2017
- La **filière apicole** est **en croissance** depuis quelques années sur le territoire régional (croissance du nombre de déclarants & du nombre de colonies)
- La **diversité du territoire** est une richesse pour la filière, car elle permet de produire une très **large gamme de miel de qualité**



LES PISCICULTURES

- **32** piscicultures en Pyrénées-Atlantiques
- **2 500 tonnes** de production
- **5** sites d'alevinage stratégiques
- **5** ateliers de transformation



L'AGRICULTURE BIOLOGIQUE

- En 2019 -

Au 01 décembre **2020**, on compte **741 exploitations bio** dans le 64

En **2020** dans le département, **8%** des exploitations & **4.9%** de la SAU sont en bio

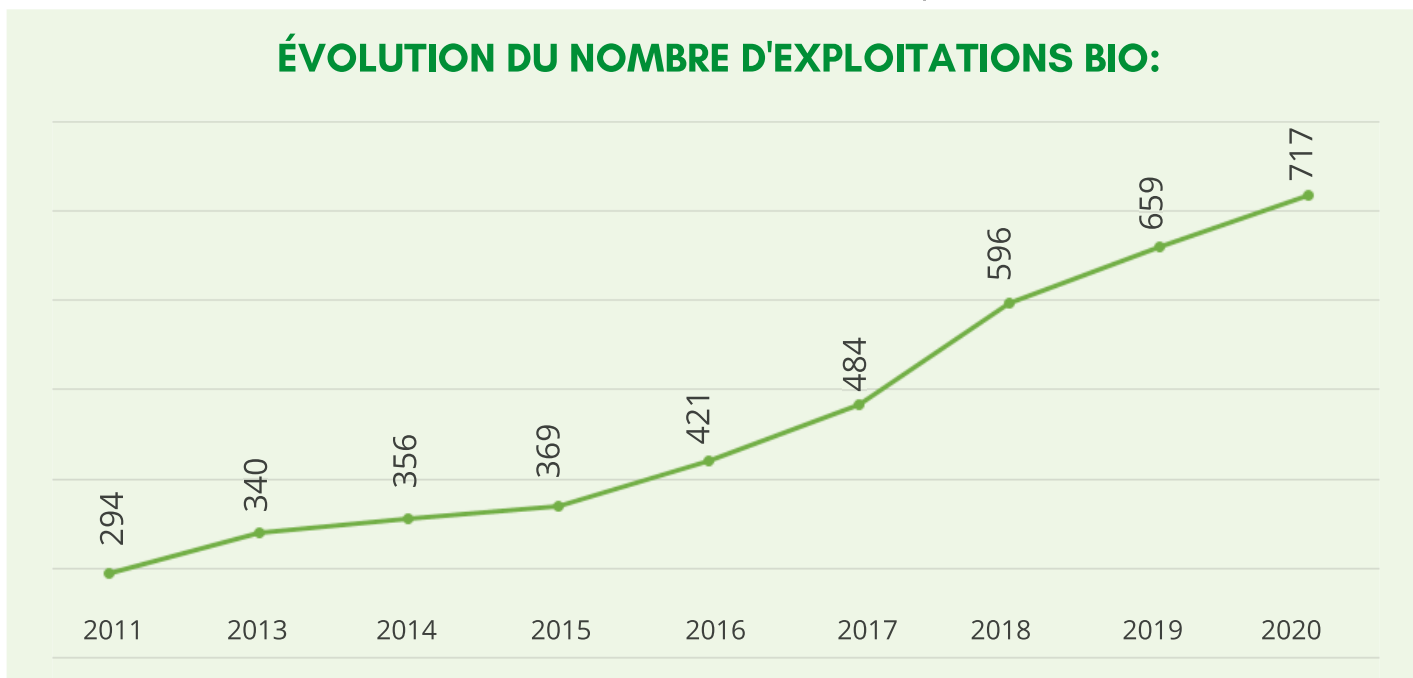
En **2020** 457 ha de vignes sont en bio, soit 17.5 % de la surface en vigne du 64

15 052 ha sont en bio et en conversion dont :

- **9 845 ha** de céréales fourragères
- **3 775 ha** en céréales oléo-protéagineux
- **359 ha** en légumes frais
- **397 ha** en viticulture

204 transformateurs et 88 distributeurs de produits bio

ÉVOLUTION DU NOMBRE D'EXPLOITATIONS BIO:



CIRCUITS COURTS, AGRICULTURE DE PROXIMITÉ & AGRITOURISME

➤ La commercialisation en circuits courts poursuit son **développement** avec une **demande en progression** pour les produits locaux & fermiers.

➤ **18 à 20%** des exploitations valorisent une partie de leur produits en circuits courts

➤ **Bienvenue à la ferme**



- **105** adhérents en 2021
- **75** fermes proposent des produits fermiers à la vente, **13** fermes proposent de la restauration
- **14** fermes accueillent du public & des scolaires pour des activités de découverte
- **2** fermes équestres
- **42** offres d'hébergements (gîtes, camping, chambres d'hôtes) sur 30 fermes et 3 salles à location



- **140** producteurs
- + **de 40** marchés programmés en 2021



- Projet **ambitieux**
- **28** producteurs engagés & **2** groupements de producteurs



CIRCUITS COURTS, AGRICULTURE DE PROXIMITÉ & AGRITOURISME

74 marchés de plein vent :

- 45 en Béarn
- 29 en Pays Basque

63 magasins collectifs

- 31 en Béarn
- 32 en Pays Basque

69 AMAP dont :

- 34 en Béarn
- 32 en Pays Basque

APFPB

Association des Producteurs fermiers du Pays Basque

Rassemble **300** producteurs fermiers du Pays Basque répartis en **14** productions différentes dont :

- **93** producteurs engagés dans la charte IDOKI.



Union des Producteurs Fermiers 64

- **250** adhérents
- Accompagnement technique en production laitière fermière, soutien administratif, accompagnement des projets collectifs et formation pour les producteurs
- 51 producteurs engagés dans une marque de promotion « Fermiers du Béarn »





LA POLITIQUE AGRICOLE COMMUNE

LA PAC DANS LES PYRÉNÉES-ATLANTIQUES :

AIDES	Nombre de demandes 2020	Nombre de demandes 2021
Paiement de base, p. redistributif, p. vert	9 229	9 162
Paiement en faveur des JA	1 238	1 116
Aides couplées végétales	1 711	1 444
Aides assurance récolte	2 220	2 263
ICHN	4 252	4 248
Mesures en faveur de l'agriculture biologique	505	569
MAEc	1 118	1 192
ABA	3 217	3 163
ABL	560	519
VSLM	253	227
AO	1 994	1 984
AC	101	101

Source: DDTM



LA POLITIQUE AGRICOLE COMMUNE

LA PAC DANS LES PYRÉNÉES-ATLANTIQUES :

AIDES	Montant campagne 2019	Montant campagne 2020
Paiement de base, p. redistributif, p. vert	85 982 046	84 352 813
Paiement en faveur des JA	2 621 999	2 183 907
Aides couplées végétales	693 601	588 256
Aides assurance récolte	1 770 470	2 062 298
ICHN	42 016 956	42 079 293
Mesures en faveur de l'agriculture biologique	1 824 284	1 590 919
MAEc	4 451 791	4 506 895
ABA	14 260 940	13 673 443
ABL	1 053 464	1 011 761
VSLM	191 040	133 876
AO	12 560 861	12 447 471
AC	136 585	150 516

Total des aides

167 565 038

164 781 448

Source : DDTM



NOUS CONTACTER

- 124, Bd Tourasse
64078 Pau Cedex
Tél : 05 59 80 70 00
- 60 Rue Francis Jammes
64240 Hasparren
Tél : 05 59 70 29 20
- 5 Impasse Laborantxa - 64120 Saint-Palais
Tél : 05 59 65 86 09

NOUS DÉCOUVRIR

www.pa.chambagri.fr Pour tout savoir sur la Chambre d'Agriculture, ses missions et ses prestations.

www.drivefermierdepau.fr Pour découvrir & commander les produits locaux, frais et de saison proposés par les producteurs du département

www.alaferme64.com Pour apprécier la diversité des produits agricoles locaux et prendre contact avec les producteurs.

Avec
la contribution
financière du compte
d'affectation spéciale
développement
agricole et rural
CASDAR



**MINISTÈRE
DE L'AGRICULTURE
ET DE L'ALIMENTATION**

*Liberté
Égalité
Fraternité*